



♪ いいほいくえんのうた ♪

1. あ あ 朝だ おはよう お お 大きな声で

で で できるかな？ 元気なごあいさつ

いちばん おおきな 声の子は だれだ？ (は～い！)

見つけた 見つけた 見つけた 見つけた 見つけた

歌おう 遊ぼう さあさあ 手をとり 輪になって

みんな 大好き いいほいくえん

2. ご ご ごはんは おいしいな な な 何でも 食べよう

よ よ よくばりさん ほっぺにごはんつぶ

いちばん じょうずに 食べる子はだれだ？ (は～い！)

見つけた 見つけた 見つけた 見つけた 見つけた

歌おう 遊ぼう さあさあ 手をとり 輪になって

みんな 大好き いいほいくえん

きょうも 仲良し いいほいくえん

## 保 育 目 標

自信をもって きめられるこ  
ひと、もの、ごはんを大切にすること  
冒険心 あふれるこ

子どもにとって本当に大切なことは、特別なスキルや知識の習得ではなく、毎日の生活や遊びを通して育まれる力だと考えています。特に乳幼児期に育みたいのは、「自主性」「社会性」「自己肯定感」「創造性」など、目には見えない力。これらの力は、乳幼児期を逃すと後から身につけることが難しく、その後の人生にわたって、子ども

たちを支え続ける、欠かせない「生きる力」でもあります。大人からの一方的な指導や教材の提供ではなく、安心できる日々の生活リズムや豊かな遊びの経験でこそ育まれるものです。いいほいくえんでは、子どもが自ら選び、選択できるいごちのよい環境をつくることで、「生きる力」の育ちを支えています。

## 保 育 方 針

### ● こども一人ひとりを大切にする保育

一人ひとりの子ども・家庭に向き合い、家庭的な雰囲気の中で安心感と信頼感を持って、生き生きと生活できる保育を実践します。

### ● ごはんを大切にする保育

五感を使っておいしいごはんを味わい、食を通して、様々な生活習慣や自然への興味・関心、つくる人への感謝の気持ちが育つ保育を実践します。

### ● ひとを大切にする保育

ともだち、信頼できる保育者、調理員、地域の方々との関わりの中で、思いやりや言葉が豊かに育つ保育を実践します。

#### >>> 保育環境についての思い

子どもたちの生活環境は、家具や玩具など様々なもので構成されています。毎日過ごす保育室は、子どもたちにとっていごちのよい空間でなければなりません。いつも同じ場所に必要なものが置いてあるということが、心の安定には欠かせないことです。そのことによって、子どもたちは生活の見通しを持ち、生活習慣を身につけることがで

きます。いいほいくえんでは子どもたちの育ちを保障する環境づくりを日々考えています。発達や子どもたちの様子に応じて玩具を見直すこと、子どもたちが心ゆくまで存分に遊べるよう玩具の絶対数を確保すること、子どもが欲しいものが手に取れる場所にあることなど、保育者が子ども目線で考え、話し合う時間を大切にしています。

## 1. 事業者

名称	アイカタ株式会社
代表者の氏名	代表取締役 湊増 鉄兵
法人の所在地	東京都目黒区緑が丘 2-16-11
法人の電話番号	03-5731-4040
定款の目的に 定めた事業	(1)保育園、保育所、各種幼児教室、学童保育クラブの経営及び 運營業務の受託並びにコンサルタント業務(2)インターネット、 携帯電話をメディアとする広告やホームページの企画、制作並び に運営(3)飲食店の経営(4)各種資格取得教育事業(5)前各号に付 帯する一切の業務

## 2. 事業の目的

事業の目的	1. 子どもの健全な成長発達を保証するとともに働く保護者の相方となり サポートすることを目的に、地域に根ざした保育所の事業を行う。 2. 地域住民の子育て支援の活動を行う。
運営方針	1. 子ども・ひと・ごはんを大切にする会社 2. 安心で安全な会社 3. ひとの入れ替わりがほとんどない会社

## 3. 保育所概要

名称	いいほいくえん自由が丘
所在地	東京都目黒区緑が丘 2-16-11
認可年月日	平成 31 年 4 月 1 日 (平成 20 年 8 月 11 日 認可外保育施設として開設)
電話番号	03-5731-4040 (夜間・休日の緊急連絡先 090-3100-4051)
施設長氏名	高浪 麻美
入所定員	50 名 (1~5 歳児 各 10 名)
保育事業の種類	認可保育所
内部評価の概要 (自己評価)	職員による保育内容等の自己評価を毎年 1 度実施し、サービス向上に努 める。
外部評価の概要 (第三者評価)	第三者評価を 3 年に 1 度以上受審し、結果を下記にて公表する。 当園 Web サイトおよび <a href="http://www.fukunavi.or.jp/fukunavi/">http://www.fukunavi.or.jp/fukunavi/</a>
職員への研修	目黒区主催保育研修・キャリアアップ研修 他
嘱託医	ポポロ小児科自由が丘 竹内邦子 院長 目黒区自由が丘 1-24-14 委託内容: 入園前健康診断・健康診断 (年 2 回)・子どもの健康管理に関 する必要な指導・疾病異常等の対応に関すること

#### 4. 開所日・開所時間および休園日

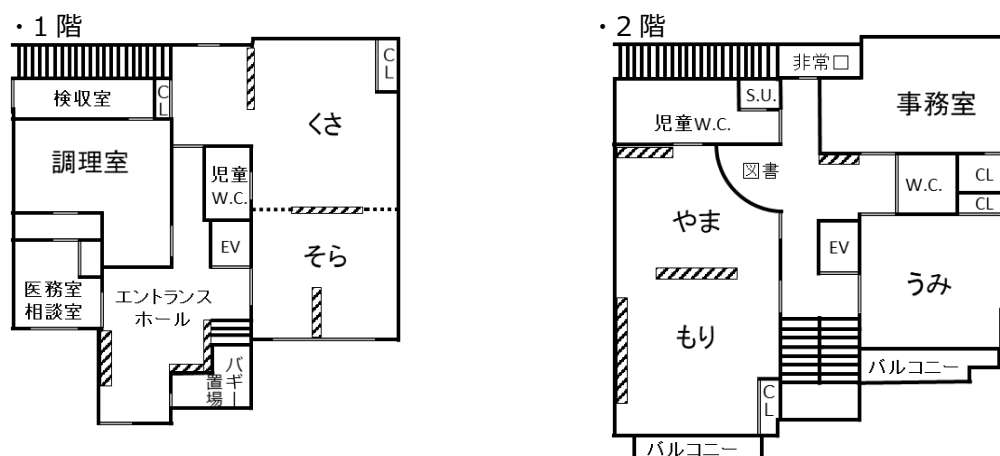
開所日	月曜日から土曜日まで
開所時間	7時15分から18時15分まで
延長保育時間	18時15分～19時15分（月～金曜日のみ）
休園日	日曜日・祝祭日および12月29日～1月3日までの年末年始休業

#### 5. 施設の概要

敷地	民有建物を借用（敷地面積 227.19㎡）
建物	木造2階建（建築面積 158.00㎡ 延床面積 297.77㎡）
施設の内容	保育室 112.85㎡ 調理室 19.64㎡ 医務室 2.8㎡ 児童用トイレ 13.91㎡ その他（事務室等）148.57㎡
設備の種類	冷暖房、床暖房、岡山県産檜材の家具、小児用AED 防犯カメラ、非常通報装置
安全保障	賠償責任保険加入
その他	屋外遊技場なし（代替遊技場：区立奥沢二丁目公園 942㎡）



#### ●園内配置図



#### 6. 職員体制（令和6年2月1日現在）

	常勤	常勤者の資格	非常勤	非常勤者の資格	職務内容
施設長	1名	保育士 1名			園業務統括
副施設長	1名	保育士 1名			施設長補佐 保育従事職員兼務
保育従事職員	9名	保育士 9名	4名	保育士 2名	保育業務
保育補助者	1名	子育て支援員 1名	1名		保育補助
調理員	2名	管理栄養士 2名	1名		給食業務 栄養指導 献立作成

## 7. 保育計画

※詳細は別紙本年度全体的な計画および行事予定表参照

### ●いいほいくえんの1年

#### <春>

入園、進級で初めは緊張するけれど、散歩やごはんが好きになると表情も柔らかくなってきます。うみぐみが収穫したたまねぎやじゃがいもを給食で食べるのが楽しみな季節ですね。

- ・慣れ保育
- ・保護者会 ・個別面談（くさ）
- ・春の遠足（もりうみ）
- ・たまねぎ収穫・じゃがいも収穫（うみ）

#### <夏>

シャワーや水遊びが始まり、おまつりもあります。保育参観・個別面談では、クラスの友だちと過ごす様子を共有します。

- ・水遊び、シャワー
- ・おまつり
- ・七夕 ・博物館（うみ）
- ・保育参加／参観 ・個別面談

#### <秋>

子どもたちの成長を感じながら、遠足や日々のお散歩でたっぷり外遊びを楽しみます。体を動かしたり、秋の味覚を味わったりして全力で遊びます。

- ・秋の遠足(くさそらやまうみ)
- ・いいびっく(やまもりうみ)
- ・お月見、いいごはんの日
- ・保護者会（うみ）

#### <冬>

夕暮れや寒さ、伝統行事など冬にしかできない体験をしながら、子どもたちの関心に合わせて遊びを深めていきます。

- ・いい展
- ・もりのばんごはん（もり）
- ・保護者会（くさそらやまもり）
- ・卒園式(うみ)
- ・いいほいくえん劇場（もりうみ）
- ・クリスマス、お正月、節分、ひなまつり

## 8. いいほいくえんの1日

### ●くさ・そら（1・2歳児）

07:15	開園・順次登園（異年齢保育/自由遊び）
09:00	午前おやつ(牛乳) 午前の活動
11:00/11:15	着替え/給食
12:30	お昼寝
14:30	起床
15:00	午後おやつ
15:30	午後の活動
16:30	順次降園（異年齢保育/自由遊び）
18:15	延長保育 補食
19:15	閉園

### ●やま・もり・うみ（3・4・5歳児）

07:15	開園・順次登園（異年齢保育/自由遊び）
09:00	水分補給 午前の活動
11:30～	着替え/給食
13:00	お昼寝
14:30	起床
15:00	おやつ
15:30	午後の活動
16:30	順次降園（異年齢保育/自由遊び）
18:15	延長保育 補食
19:15	閉園

## 9. いいまいくえんのいいごはん

昼食 午後のおやつ	前月末に翌月の献立表を配布します。手づくりの昼食・おやつを提供します。提供した昼食・おやつの写真を撮影し、いいごはん Web サイト ( <a href="https://iihoikuen.jp/gohan/">https://iihoikuen.jp/gohan/</a> )に掲載します。
補食	延長保育利用のお子様に補食としておにぎり等を提供します。
アレルギー等への対応	食物アレルギーがある場合は、事前にご連絡ください。必要書類をご提出いただき、医師の指示に基づき対応食の提供を検討します。原則として毎月職員と面談を実施し、献立を確認していただきます。当園では「保育所におけるアレルギーガイドライン」に基づいてアレルギーの対応を行っています。
衛生管理等	集団給食施設届出を目黒保健所へ届出しています。(平成 31 年 4 月届出) 給食調理・配膳・介助に関わる全ての職員は毎月検便を実施しています。

### ●いいごはんのふるさと

いいまいくえんの給食は一汁三菜のあたたかい手づくりごはんです。旬の食材をふんだんに使った、安全で美味しい、栄養のバランスの取れたごはんを通じて、食べることの大切さや楽しさも伝えます。毎日口にするお米やお味噌は農家さんから届けていただいています。



- お米 (青森県鱒ヶ沢町)  
木村才樹さんが世界遺産・白神山地のふもとで育てた「つがるロマン」という品種のお米をガス窯で炊いています。平日の給食の主食は毎日ごはんです。



- 味噌 (長野県東御市)  
開園以来、土屋さんが仕込んだお味噌をいただいています。ほぼ毎日献立に出てくるお味噌汁の美味しさのもと。



- たまねぎ (神奈川県二宮町)  
JA かながわ西湘下中支店の皆様と農家の方のご協力を得て、毎年 2000 株程のたまねぎを職員で植え付けし、子どもたちと一緒に収穫しています。大きな肉厚の甘いたまねぎが採れます。



- 献立  
「体にやさしい給食のレシピ 132」(2012) にいいまいくえんの給食のレシピが掲載されました。



## 10.入退園

### ●入園の申し込み

当園は目黒区の定める条例などにより入園が決定したお子様をお預かりする施設です。入退園や利用継続の詳細については目黒区およびお住まいの自治体にお問合せください。

### ●入園時に必要な書類

ご提出いただく書類	<ul style="list-style-type: none"><li>・健康保険証、乳児医療証のコピー（毎年10月および変更時再提出）</li><li>・支給認定証のコピー（変更時再提出）</li><li>・利用契約書、契約書別紙</li><li>・いいほいくえん自由が丘への送迎に関する誓約書</li><li>・児童票</li><li>・緊急連絡票兼送迎登録書</li></ul>
必要に応じてご提出いただく書類	<ul style="list-style-type: none"><li>・食物アレルギーに関する書類</li><li>・与薬指示書、与薬依頼書</li><li>・延長保育申請書</li><li>・写真の取り扱いに関する不同意書</li></ul>

### ●異動があった時に必要な書類

家庭状況や就労状況の変更、転居、休園、退園等の異動にあたっては届け出が必要です。職員までご連絡ください。

## 11. いいほいくえんと保護者の方のコミュニケーション

コドモン連絡帳	<p>お子様の園での様子や家庭での状況を相互に連絡しあうために、コドモンの連絡帳を活用します。</p> <p>1～2歳児クラスは体調や送迎時間などの必要事項に加えて、お子様の遊びや挑戦したこと、失敗したこと、ご家族との関わりなど、双方が毎日入力することで、お子様とのよりよい関わりを目指します。</p> <p>3～5歳児クラスは検温、お迎え時間・送迎者を毎日必ず入力して下さい。必要に応じてその他の連絡事項を入力します。</p> <p><u>連絡帳は登園前に必ず送信してください。</u></p>
園だより	<p>毎月末コドモンで配信します。当月の予定や全クラス共通の連絡事項をお知らせするとともに、行事や園内生活の様子をお伝えします。</p> <p>必ず全ページ目を通して下さい。</p>
給食だより	<p>毎月末コドモンで配信します。給食献立と食事の様子を紹介します。</p>

担任以外の職員（調理員を含む）にもお気兼ねなくお声掛けください。

## 12. 入園時ご用意いただくものと毎日の持ち物

記名箇所の指定がないものも全てわかりやすくフルネームで記名してください。

### ●入園時ご用意いただくもの

準備物	数量	備考
午睡用敷きタオル	1	60～70cm×130～135cm 詳細は「午睡シーツの作り方」参照※既製品購入可
午睡用掛けタオル	1	60cm 以上×130cm 以上 ゴム付けなし
おしりふき※	3	1～2 歳児のみ（クラス毎に使用）
散歩用	1	1～2 歳児のみ 通園用と別に用意 紐靴・スリッポンタイプ不可
避難靴	1	3～5 歳児のみ

午睡用タオル類・散歩用靴は週末に持ち帰り、洗濯してください。

### ●毎日の持ち物

通園用バッグ	1	1～2 歳児のみ フックで使用できるサイズのもの ※キーホルダー・バッジなどはつけないでください。
通園用リュック	1	3～5 歳児のみ 15L 程度の子ども用の物 ※キーホルダー・バッジなどはつけないでください。
着替え入れ巾着袋	1	30cm×30cm 程度 あて布をして記名
汚れ物用ビニール袋	1	A3 用紙が入るくらいの大きさ 巾着に入れる
着替え、パンツ	1 組	巾着に入れる
オムツ※	5	オムツを使用する子のみ 巾着に入れる
水筒	1	3～5 歳児のみ プラスチック製の直接飲むタイプ 480ml 程度。(コップ式、ステンレス製の重い物は不可)
コップ袋、コップ	1	3～5 歳児のみ コップはプラスチック製

### ●ロッカーに入れておくもの

肌着	2～3	ロンパース不可
半袖または長袖 T シャツ	2～3	袖丈のあった物 フード不可
ズボン	2～3	ホック式、スカート、オーバーオール不可
オムツ or パンツ	10 or 3	
靴下	2	必ず記名
不織布マスク	3	3～5 歳児のみ 記名した袋に入れる
沐浴タオル	1	
折りたたみエコバック	1	3～5 歳児のみ

衣類はなるべく綿 100%のもので、身体にあったサイズのもの、汚れても良いものをご用意ください。


気候にあった服装をご用意ください。(大人よりも 1 枚少ない程度が目安です)

### ●季節・活動に応じて用意していただくもの

水遊びに必要な物		園だよりでお知らせ
防寒用上着	1	園だよりでお知らせ フード不可ファスナー式 通園兼用
エプロン、三角巾	1	3～5 歳児のみ調理活動時に連絡

※オムツサブスクサービス「kao すまいる登園」の利用を推奨しています。1～2 歳児で利用可能です。

●午睡用敷きタオル



●午睡用掛けタオル



●通園用リュック



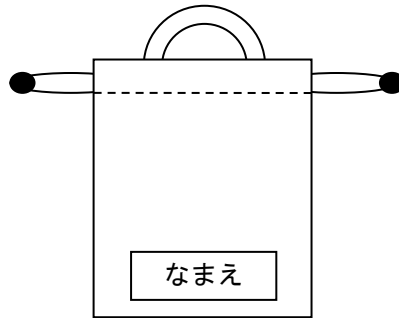
●散歩用靴（開口部が広いベルトタイプ）



●通園用バッグ



●着替え入れ巾着袋



●汚れ物用ビニール袋

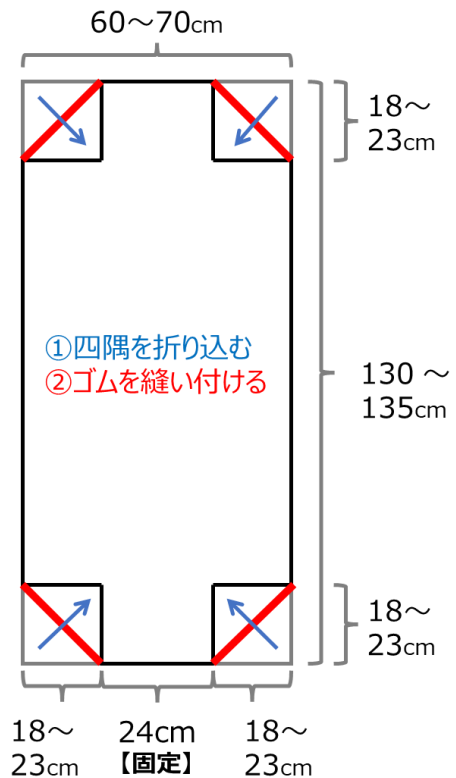


●午睡用敷きタオルの作り方

<市販品のご紹介>

市販品も販売されています。

「コットカバー」「お昼寝コットカバー」  
などで検索して、サイズをご確認の上  
ご購入いただいてもかまいません。



### 13. 保護者向け行事

行事予定表に記載の通り、個別面談、保護者会、保育参加／保育参観を予定しています。保護者会では、クラス毎に日々の様子や発達の見通しをお知らせします。保育参加／保育参観では日常のクラスの様子を知っていただけるよう、参観方法をクラス毎に検討して実施します。個別面談では、日頃の子育てで困っていることのご相談や園へご意見等をいただく機会とします。ご要望により、随時の面談も可能です。お気軽にお声掛けください。保護者向け行事は参加必須です。

### 14. 運営委員会

保護者の方の代表(各クラス1名)、社会福祉事業について知識経験を有する外部委員、事業者および職員で構成する運営委員会を設けています。年2回定例会で日常の保育内容や施設運営等について意見交換し、利用者の立場に立ったよりよい園運営を目指します。

### 15. 健康診断等

入所前健診	入園前に、園にて嘱託医による健診を行います。指定日に保護者同伴でお越しください。
定期健診	年2回園にて嘱託医による健診を行います。日程は園だよりでお知らせします。結果はコドモンの連絡帳で保護者にお知らせします。 当日欠席された場合、家庭にて指定日までに嘱託医で個別受診していただく必要があります。
歯科検診	年2回園にて区指定歯科医による歯科健診を行います。日程は園だよりでお知らせします。結果は児童票に記録し、別途保護者にお知らせします。
身体測定	身長・体重(毎月)と頭囲・胸囲(年2回)を測定します。結果はコドモンの成長記録でご確認ください。

乳幼児健診や予防接種を受けた場合は、コドモンの連絡帳にてご連絡ください。

## 16. 保育料

※基本の保育料、支払い方法については、お住まいの自治体窓口にお問合せください。

### (1) 延長保育料

延長保育料	30分まで/1回	250円	スポット利用
	30分まで/月	2,500円	月ぎめ利用

※延長保育は30分単位での契約となります。

※月ぎめ利用申請およびスポット利用登録は前月20日までとなります。申請が認められていない方は利用いただけませんのでご注意ください。詳細は「延長保育利用の手引き」をご覧ください。

※延長保育は定員があります。満員時は延長保育をお受けできません。

### (2) 食事代

延長補食代	1食あたり	250円	延長保育利用者のみ
-------	-------	------	-----------

※昼食代およびおやつ代は基本の保育料に含まれています。

### (3) その他

行事参加費	随時	別途案内	希望者のみ
-------	----	------	-------

## 17. 支払い方法

延長保育料	交通系 IC カードにて翌月 15 日までにお支払いください
食事代	
その他	交通系 IC カードにて指定期間内にお支払いください

18. いいほいくえんからのお願い

欠席	<ul style="list-style-type: none"> <li>・当日 9:00 までにコドモンの出欠申請にてご連絡ください。事前申請も可能です。</li> <li>・登園予定にも関わらず、当日 9:00 までの連絡がなく登園されなかった場合、児童の安全を確認するため、園より電話連絡いたします。9:00 までの連絡が間に合わなかった場合、コドモンと合わせて電話でもご連絡ください。</li> </ul>
登園が遅れる場合	<ul style="list-style-type: none"> <li>・通院などやむを得ない場合を除き、9:00 までの登園にご協力ください。</li> <li>・通院などやむを得ない事情で遅れる場合はコドモンの出欠申請で当日 9:00 までにご連絡ください。生活の区切りに合わせて、登園時間を相談させていただきます。</li> <li>・給食開始を過ぎると給食提供ができません。食事をすませ 12:00 以降に来てください。</li> </ul>
お迎え時間が変更になる場合	<ul style="list-style-type: none"> <li>・契約時間内の変更は、当初のお迎え予定時間までにコドモンの「お迎え」でご連絡ください。</li> <li>・交通の乱れ等により、やむを得ず契約時間を超えてお迎え時間の変更が必要になる場合は、お電話にてご相談ください。</li> </ul>
延長保育	<ul style="list-style-type: none"> <li>・延長保育には別途申請が必要です。前月 20 日までにご相談ください。ただし、受け入れ人数に限りがあります。(延長保育利用の手引き参照)</li> </ul>
土曜利用	<ul style="list-style-type: none"> <li>・施設長との面談で就労状況等の確認を行い、契約書別紙の締結が必要です。</li> <li>・利用申請は前月 20 日までとなります。</li> </ul>
送迎	<ul style="list-style-type: none"> <li>・保護者以外の方が送迎する場合は、事前に送迎者氏名、続柄等の登録が必要です。</li> <li>・車送迎禁止です。車で緑道に乗り入れないでください。ご協力いただけない場合、退園となることがございます。近隣の方への配慮にご協力ください。</li> <li>・自転車をご利用の場合は、駐輪場に限りがあるためスムーズな登降園にご協力ください。</li> <li>・バギーはコンパクトに折り畳めるタイプのみお預かりします。(1、2 歳児のみ)</li> </ul>
健康管理	<ul style="list-style-type: none"> <li>・登園前に必ず検温し、健康状態を確認し、コドモンの連絡帳に入力してください。</li> <li>・身体に発疹や怪我がある場合は登園時に口頭でもお伝えください。</li> <li>・散歩に行けない程の体調不良の時は休ませてください。次の場合はお預かりできません。</li> </ul> <ol style="list-style-type: none"> <li>① 当日または 24 時間以内に 37.5℃以上の発熱がある場合、24 時間以内に解熱剤を使った場合。※体温は目安であり、個々の平熱に応じて個別に判断します。</li> <li>② 24 時間以内に嘔吐・下痢があった場合</li> <li>③ 咳こんで何度も起きたり、呼吸が苦しくなったりする場合</li> <li>④ 登園許可証が必要な感染症にかかった場合の登園停止期間</li> <li>⑤ 予防接種当日 ※接種後はご家庭でお過ごしください。</li> </ol> <ul style="list-style-type: none"> <li>・爪は短く切り、髪が長い場合はゴムで束ねてください。飾りゴム、透明ゴム、ピンは控えてください。</li> </ul>

<p>投薬</p>	<ul style="list-style-type: none"> <li>・医療行為にあたるため、原則として行いません。時間与薬の必要な薬、食事関連性の強い薬、熱性痙攣予防薬は医師の与薬意見書および保護者の与薬依頼書の提出により、与薬を検討する場合があります。</li> <li>・服薬している場合やホクナリンテープを使用している場合は、コドモンの連絡帳でお知らせください。</li> <li>・ホクナリンテープには名前と日付を記入してください。</li> </ul>
<p>持ち物</p>	<ul style="list-style-type: none"> <li>・全ての持ち物に分かりやすく記名してください。</li> <li>・抱っこ紐、傘、レインコート、ヘルメット以外の私物はお預かりできません。</li> <li>・事故・誤飲・誤食防止のため、<u>玩具（キーホルダー含む）、飲食物は絶対に園に持ち込まないでください。</u></li> </ul>
<p>その他</p>	<ul style="list-style-type: none"> <li>・個別に虫除けや日焼け止めをお預かりすることはできません。</li> </ul>

●登園許可書が必要な感染症一覧

ご家族で感染が発生した場合も速やかにご連絡ください。潜伏期間から発病時期を予測して、症状にご注意ください。

病名	潜伏期	主症状	保育園を休ませる期間
麻疹（はしか）	8～12日	発熱、鼻水、発疹、結膜充血	解熱後3日経過するまで
風疹 （三日はしか）	16～18日	発熱、発疹、リンパ腺の腫れ	発疹が消えるまで
腸管出血性大腸菌感染症 （O157,O26,O111）	10時間～ 6日	腹痛、下痢、嘔吐、発熱、血便	症状が治まり、かつ、抗菌薬による治療が終了し、 48時間をあけて連続2回の検便によって、いずれ も菌陰性が確認されるまで
水痘（みずぼうそう）	14～16日	発熱、水疱、発疹	全ての発疹がかさぶたになるまで
流行性耳下腺炎 （おたふくかぜ）	16～18日	唾液腺の腫れ、痛み、発熱	耳下腺、顎下腺等の腫れが発現した後5日を経過 し、かつ全身状態が良好になるまで
百日咳	7～10日	特有の咳	特有の咳が消えるまで、または5日間の適正な抗 菌剤による治療が終了するまで
流行性角結膜炎 （はやり目）	2～14日	結膜充血、目やに、流涙、まぶたの 腫れ	目の充血が消えて目やにが出なくなるまで
急性出血性結膜炎	1～3日	結膜出血、目やに、結膜充血、流涙	主治医により感染の恐れがないと認めるまで
インフルエンザ	1～4日	発熱、喉の痛み、咳、節々の痛み	発症後5日経過かつ解熱後3日経過するまで
咽頭結膜熱 （プール熱）	2～14日	発熱、喉の痛み、頭痛、結膜充血、 目やに	主症状消失後2日経過するまで
新型コロナウイルス	1～14日	発熱、咳、倦怠感、下痢、味覚異常	発症後5日かつ症状軽快後1日経過するまで

●その他のうつりやすい病気

登園届が必要です。園に連絡の上、登園時期については医師の指示に従ってください。

病名	潜伏期	主症状	保育園を休ませる期間
帯状疱疹・ヘルペス （たいじょうほうしん）	不定	水疱、痛み、発熱、全身倦怠感	全ての発疹がかさぶたになるまで
手足口病	3～6日	水疱（手のひら、足の裏、口腔内）、 発熱	発熱や口内の水疱・潰瘍の影響がなく、通常の食 事がとれるようになるまで
伝染性紅斑（りんご病）	4～14日	発熱、紅斑（頬、上肢、大腿部）	全身状態が良好になるまで
ヘルパンギーナ	3～6日	発熱、喉の痛み、口腔内に水疱	発熱や口内の水疱・潰瘍の影響がなく、通常の食 事がとれるようになるまで
伝染性膿痂疹 （とびひ）	2～10日	皮膚に水疱ができ、破れ易く、分泌 物がつくと次々と伝染	広範囲の水疱・びらんが軽快するまで
ウイルス性胃腸炎 （ノロ・ロタ・アデノ）	12～48 時間※	下痢（白色便）、嘔吐、発熱	※嘔吐、下痢が治まり、通常の食事がとれ、全身 状態が良好になるまで
マイコプラズマ肺炎	2～3 週間	発熱、頭痛	発熱や咳が治まり、全身状態が良好になるまで
RSウイルス	4～6日	発熱、鼻汁、喘鳴、呼吸困難、咳	咳などが安定し、全身状態が良好になるまで
溶連菌感染症	2～5日	発熱、喉の痛み、下痢、莓舌、発疹	抗菌薬内服後24時間以上経過し、発熱がなくな り、通常の食事がとれるようになるまで
突発性発疹	9～10日	発熱、発疹	解熱して機嫌が良く、全身状態が良好になるまで
ヒトメタニューモ ウイルス	3～5日	咳、喘鳴、発熱	咳などが安定し、全身状態が良好になるまで
アデノウイルス感染症 （流行性角結膜炎、 咽頭結膜熱以外）	2～14日	発熱、喉の痛み、咳	主な症状が消失してから2日経過するまで



## 登園許可書

下記のお子様の病気が治癒しましたので、集団保育に入ることを許可します。

園児氏名	様
生年月日	平成・令和 年 月 日
病名	

令和 年 月 日

医師名：

住所：

連絡先：

## 登園届（保護者記入）

保育園長 殿

入所児童氏名 \_\_\_\_\_

生 年 月 日 \_\_\_\_\_ 年 月 日

（病名） （該当疾患に☑をおねがいします）

<input type="checkbox"/>	溶連菌感染症
<input type="checkbox"/>	マイコプラズマ肺炎
<input type="checkbox"/>	手足口病
<input type="checkbox"/>	伝染性紅斑(りんご病)
<input type="checkbox"/>	ウイルス性胃腸炎 (ノロウイルス、ロタウイルス、アデノウイルス等)
<input type="checkbox"/>	ヘルパンギーナ
<input type="checkbox"/>	RSウイルス感染症
<input type="checkbox"/>	突発性発しん
<input type="checkbox"/>	

（医療機関名）\_\_\_\_\_（ 年 月 日受診）において  
症状が回復し、集団生活に支障がないと判断されましたので 年 月 日  
より登園いたします。

\_\_\_\_\_ 年 月 日

保護者名 \_\_\_\_\_

### ※ 保護者の皆さまへ

保育園は乳幼児が集団で長時間生活を共にする場です。感染症の集団での発症や流行をできるだけ防ぐことで、一人一人の子どもが一日快適に生活できるよう、上記の感染症については、登園のめやすを参考に、かかりつけ医の診断に従い、登園届の記入及び提出をお願いします。

## 19. 写真の取り扱い

### ●写真の撮影・利用の目的

園で撮影した写真は下記の目的に使用します。

- ① いいほいくえん Web サイト ギャラリーページ掲載（パスワード保護）
- ② 写真販売サイト「はいチーズ！」掲載（パスワード保護・姉妹園共通）
- ③ 誕生日カード作成および玄関での掲示
- ④ 園行事のポスター掲載および園内での掲示、保護者配布
- ⑤ 給食だより掲載および園内での掲示、保護者配布
- ⑥ 卒園アルバム・保護者会資料等の作成、関係保護者への配布
- ⑦ Instagram 掲載（顔や氏名が分からないよう配慮）

以上の利用目的に同意いただけない場合はお申し出ください。配慮して対応します。

### ●いいほいくえんギャラリーの運営

日々の保育の様子をお伝えし、またご理解いただくことを目的として、いいほいくえん Web サイトギャラリーを、当年度利用の保護者の方限定で閲覧いただいております。下記 URL パスワードを入力してご覧ください。目的以外での利用や、不正な第三者への開示、また盗難などされませんよう、保管と使用に関して十分ご配慮ください。ギャラリーの更新はクラスで曜日別に担当し、週 1 回を目安に行っています。

URL	<a href="http://www.iihoikuen.jp/gallery/">http://www.iihoikuen.jp/gallery/</a>
パスワード	_____ ※半角英数大小混在
注意事項	<ul style="list-style-type: none"> <li>・写真は毎日必ず全園児が掲載されるわけではありません。</li> <li>・写真には園児の氏名や年齢等の個人情報は掲載されません。</li> <li>・公開・非公開に関わらず、ブログまたは SNS に転載しないでください。</li> <li>・掲載された写真に不都合がありましたら、掲載を取り下げますのでお知らせください。</li> </ul>
更新曜日	月：うみ 火：くさ 水：そら 木：やま 金：もり

### ●写真の販売

写真販売サービス「はいチーズ！」にて販売します。申し込み方法の詳細は別途お知らせします。

撮影期間	販売時期
4～6月	7月
7～9月	10月
10～12月	1月
1～2月	3月

## 20. 賠償責任保険の加入

園では万が一の事故に備えて下記の補償内容の保険に加入しています。

1 事故最大	5 億円	1 名につき最大	5 億円
--------	------	----------	------

## 21. 緊急時の対応方法

- (1) 保育中に容態の変化等があった場合は、緊急連絡票に従い緊急連絡先へ連絡をし、嘱託医または主治医へ連絡をとるなど必要な措置を講じます。出張などでいつもと連絡先が異なる場合は、必ず連絡帳等でお知らせください。
- (2) 保護者と連絡が取れない場合には、乳幼児の身体の安全を最優先させ、園の判断で必要な措置を講じますので、ご了承ください。

嘱託医	ポポロ小児科（目黒区自由が丘 1-24-14 TEL:03-5731-8806）
救急隊	目黒消防署大岡山消防出張所 （目黒区大岡山 1-37-15 TEL:03-3724-0119）
警察署	碑文谷警察署（目黒区碑文谷 4-24-17 TEL:03-3794-0110）

## 22. 非常災害時の対策

消防計画	目黒消防署 平成 31 年 3 月届出（防火管理者 高浪麻美）
避難・消火訓練	火災・地震・水害を想定した避難訓練および消火訓練を月 1 回実施します。
防災設備	自動火災報知機、煙探知機、消火器、誘導灯、小児用 AED、非常通報装置
避難場所	<p>地域避難場所:緑ヶ丘小学校（目黒区緑が丘 2-13-1）</p> <p>広域避難場所:東京工業大学(東京都目黒区大岡山 2-12-1)</p>
情報提供	<p>「災害伝言ダイヤル」にて園の状況をお伝えします。</p> <p>※メッセージの再生方法</p> <p>171 にダイヤルする→2 を押す → 0357314040</p>

## 23. 保育内容に関する相談・苦情

### (1) 相談・苦情担当

当園に対してご要望やご質問等ございましたら、お気軽に職員までお声掛けください。

相談・苦情受付担当	副施設長	前島 りえ
相談・苦情解決責任者	施設長	高浪 麻美
受付方法	電話	03-5731-4040
	FAX	03-5731-4041
	e-mail	info@aikata.co.jp
	文書・面接	直接お声掛けまたは園の郵便受けに投函

### (2) 第三者委員

園以外に相談窓口があります。

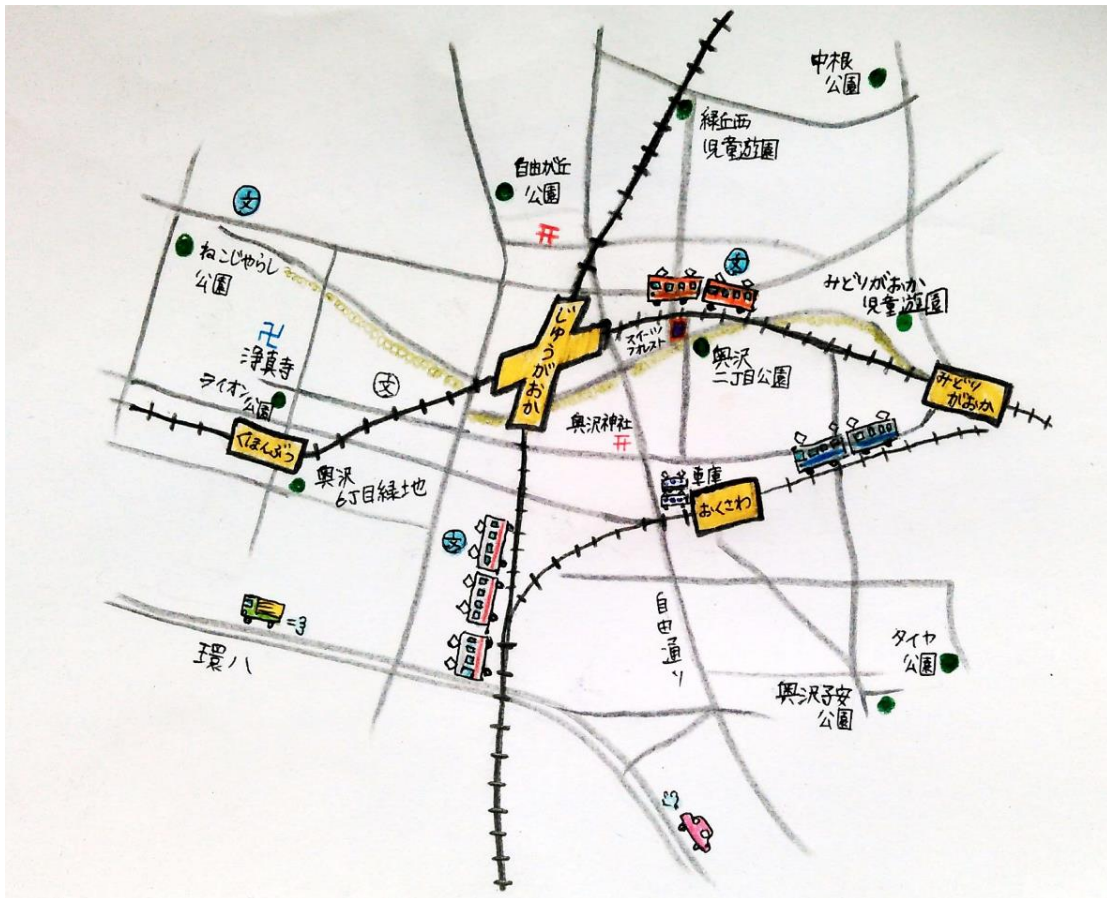
第三者委員	氏名	手塚 貴雄 (自由が丘てづか歯科・矯正歯科院長)
	電話	
	FAX	

(3) 年1回全利用者へアンケートを実施し、結果をWebサイトにて公表いたします。

いいほいくえん Web サイト アンケート掲載ページ	URL	<a href="http://www.iihoikuen.jp/interview.html">http://www.iihoikuen.jp/interview.html</a>
----------------------------------	-----	---

## 24. 児童虐待の防止

当園では、虐待防止マニュアルを策定し、児童虐待に対する職員の意識を向上するとともに、虐待が疑われる場合には児童福祉法に基づき児童相談所に通報するなど、児童虐待防止に取り組んでいます。



奥沢二丁目公園：いいまいくえんから一番近い公園。夏場は木陰が多く、快適に過ごせます。

(砂場・ぶらんこ・すべり台・スプリング遊具・スパイダーネットクライム)

緑が丘児童遊園：緑道を歩いて行ける公園。小さな子でも安心して乗れるぶらんこが大人気！

(砂場・すべり台・ぶらんこ・スプリング遊具)

緑が丘西児童遊園：日当たりがよく、大きな砂場があって、冬におすすめの公園。

(砂場・すべり台・シーソー・ぶらんこ)

自由が丘公園：全体が2段になっていて、草木が多く、冒険心くすぐる公園

ライオン公園：少し遠いけど、ライオンの複合遊具と日当たりのよい砂場が最高です。

(九品仏広場)

(砂場・複合遊具・ぶらんこ・ロッククライム・鉄棒)

中根公園：とにかく楽しい！自然も遊具もいっぱい公園。

(複合遊具・タイヤぶらんこ・アスレチック・大型すべり台・じゃぶじゃぶ池)

ねこじゃらし公園：生き物いっぱいのビオトープのある公園。崖のぼりも楽しい！

九品仏浄真寺：広い敷地に美しい庭園があり、季節が感じられるお寺。

奥沢神社：おたまじゃくしのいる泉のある神社。

タイヤ公園：名前の通り、タイヤの遊具が目印の公園。

おくさわ子安公園：数少ないグローブジャングルがあり、住宅街にある静かな公園。

九品仏川緑道：いいまいくえんから東は緑が丘駅まで、西は自由が丘駅まで続く長い緑道。東の端には通称どうぶつ公園があります。

